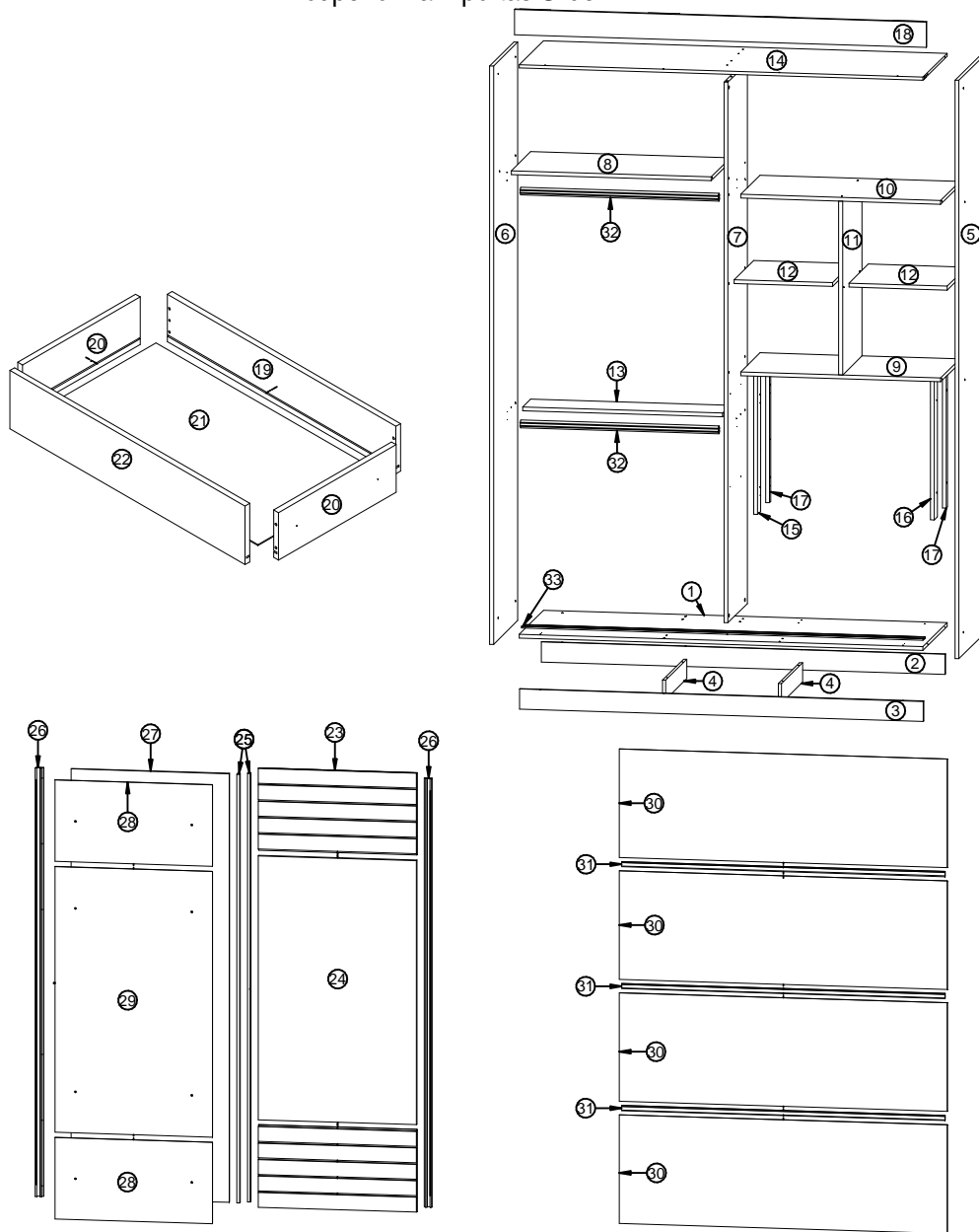





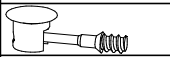





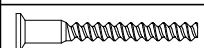






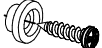
Roupeiro Bia 2 portas Slide



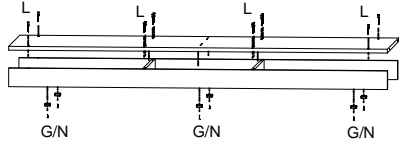
CERTIFICADO DE GARANTIA

- A PANAN Indústria de Madeiras e Móveis Ltda, solicita ao seu cliente toda atenção possível no momento da montagem dos produtos de sua fabricação, o que deverá ser feito com rigorosa observação do esquema de montagem.
 - A garantia abrange todas as peças, partes e componentes que, eventualmente, venham apresentar defeito de fabricação no prazo de 03 (três) meses, contando a partir da entrega do produto ao consumidor, mediante nota fiscal de compra, que passa a fazer parte integrante do certificado.
 - A garantia cessa se ocorrer um dos seguintes casos:
 1 - Se o produto for adulterado ou consertado por pessoa não autorizada pela loja;
 2 - Se houver utilização de peças ou componentes não originais, adaptados ao produto;
 3 - O defeito for decorrente de negligência do montador ou consumidor em relação às instruções do esquema de montagem.
 - É importante assinalar que o esquema de montagem que acompanha este certificado, deverá permanecer em poder do cliente, pois se houver necessidade de assistência técnica, ela só será atendida mediante o encaminhamento do citado esquema de montagem, assinalando a peça que estiver com defeito.
 - Nota - A assistência técnica deverá ser solicitada à loja.

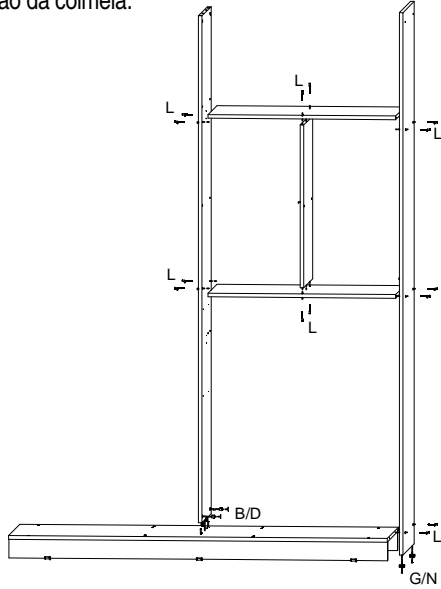
Nº	Nome da Peça	Código	QT
1	Base	30012609	1
2	Rodapé traseiro	30012602	1
3	Rodapé frontal	30012601	1
4	Travessa de rodapé	30012606	2
5	Lateral direita	30012614	1
6	Lateral esquerda	30012615	1
7	Divisão	30012610	1
8	Prateleira superior	30012620	1
9	Prateleira inferior da colmeia	30012618	1
10	Prateleira superior da colmeia	30012621	1
11	Divisão da colmeia	30012611	1
12	Prateleira móvel	30012619	2
13	Meia prateleira	30012616	1
14	Tampo	30012605	1
15	Afastador frontal esquerdo	30012607	1
16	Afastador frontal direito	30012606	1
17	Afastador traseiro	30012608	2
18	Moldura	33010007	1
19	Traseiro de gaveta	30012622	3
20	Lateral de gaveta	30012613	6
21	Fundo de gaveta 713 x 391	30012629	3
22	Frente de gaveta	30012612	3
23	Painel inferior / superior	33010006	2
24	Painel central	30012617	1
25	Perfil da porta 2084 x 17,7 x 13	75010748	2
26	Perfil da porta 2084 x 38 x 17	75010759	2
27	Porta	30012599	1
28	Espelho 396 x 766	75010746	2
29	Espelho 1929 x 766	75010745	1
30	Fundo 1959 x 528	30012631	4
31	Perfil H 1573 mm	75010749	3
32	Tubo oblongo 772 mm	75010709	2
33	Trilho inferior	75010750	1

Letra	Nome	Ferragem	Código	Qtde
A	Cantoneira zamac 2 furos		75010528	06
B	Cavilha 6x30 mm		75010244	04
C	Cavilha plástica 6,5x30		75010527	24
D	Conjunto minifix		75010677	04
E	Corrediça telescópica 350 mm		75010294	03
F	Guia com mola + parafusos		75010690	04
G	Paraf cab chata 3,5x14		75010071	54
H	Paraf cab chata 3,5x25		75010072	08
I	Paraf cab chata 3,5x35		75010073	10
L	Paraf cab chata 5x40		75010074	40
K	Paraf cab flang 3,5x12		75010268	28
L	Prego 10x10		75010256	106
M	Roldana com regulagem + parafuso		75010393	04
N	Sapata U 15 mm		75010176	10
O	Suporte de cabideiro		75010105	04
P	Suporte de prat 6x8		75010159	08
Q	Suporte espelho + parafuso		75010472	08

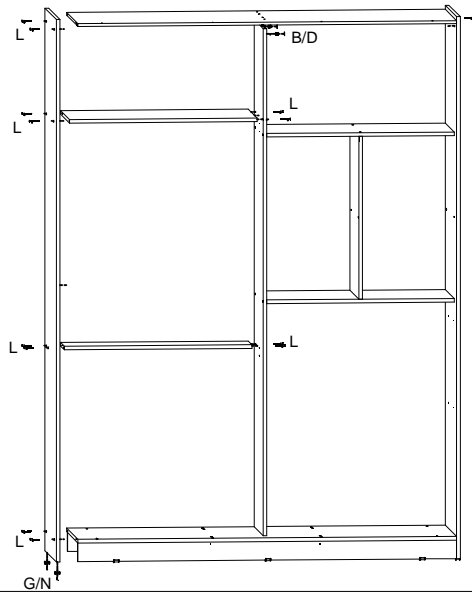
1º passo - Fixar rodapés e travessas na base



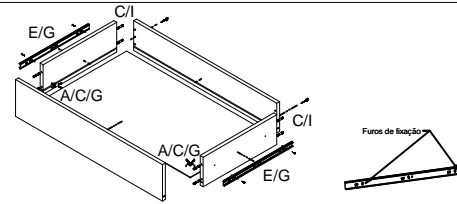
2º passo - Fixar lateral direita, divisão, prateleira inferior e superior da colméia e divisão da colméia.



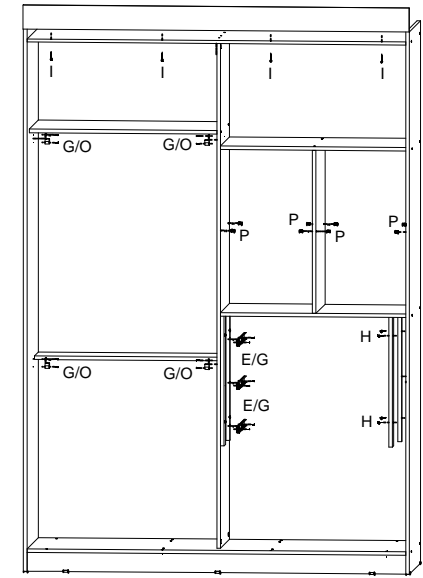
3º passo - Fixar lateral esquerda, meia prateleira, prateleira superior e tampo.



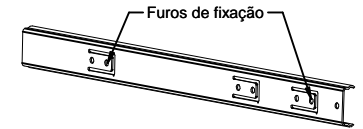
Montagem das gavetas



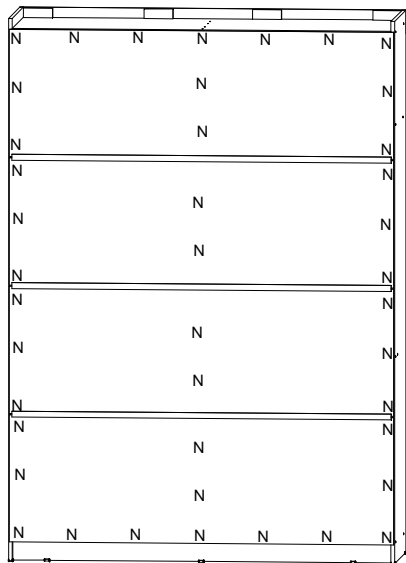
4º passo - Fixar moldura, suporte de cabideiro, suporte de prateleira, afastadores e corredeiras.



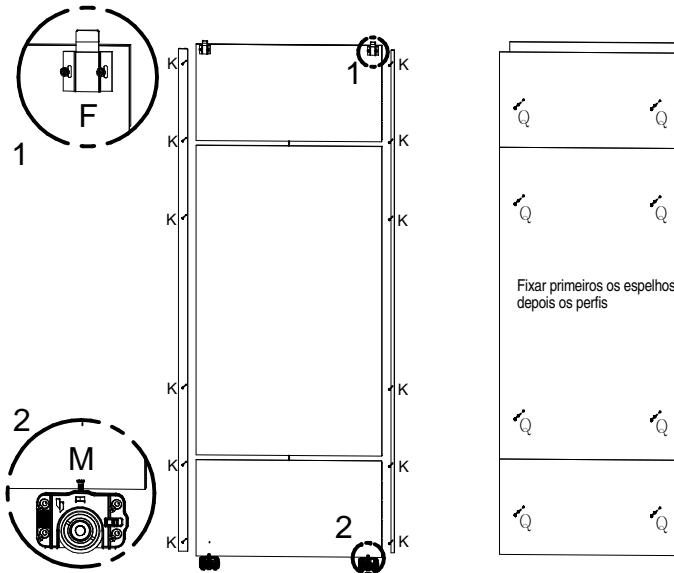
Observação
Desmontar a corredeira e fixar a parte mais larga nos afastadores



5º passo - Fixar fundos



6º passo - Montagem das portas



7º passo - Posicionar portas, colocar tubos, tampa de minifix, gavetas e prateleiras móveis.

